

Catre,


COMISIA NATIONALA A VALORILOR MOBILIARE

Str. Foisorului, nr.2, sector 3, cod 031178, Bucuresti

si

BURSA DE VALORI BUCURESTI – PIATA RASDAQ

B-dul Carol I, nr. 34-36, et. 13, sector 2, cod 020922, Bucuresti



Nr. 5489/28.08.08

Data raportului: 27.08.2008

Denumirea societatii comerciale: S.C. ARMAX GAZ S.A.

Sediu social: Str. Aurel Vlaicu 35A, Medias, jud. Sibiu;

Telefon: 0269- 845.864

Numar de ordine în Registrul Comertului: J 32/127/1991;

Cod Unic de Înregistrare Fiscala la Oficiul Registrului Comertului: RO 803727;

Piata reglementata pe care se tranzactioneaza valorile mobiliare emise: Sistemul Alternativ de Tranzactionare Rasdaq /RGBS


Capitalul social subscris si varsat: 60.436.023 lei.

Va facem cunoscut faptul ca raportul aferent semestrului I al exercitiului financiar 2008, este disponibil la sediul societatii noastre din Medias, str. Aurel Vlaicu, nr. 35A, jud. Sibiu, pentru toate persoanele interesate.

Data: 27.08.2008

Administrator,

Ing. Vescan Mircea



ARMAX

S.C. ARMAX GAZ S.A.

Sediul social: MEDIAȘ, Str. Aurel Vlaicu, nr. 35A

Nr. de telefon/fax: 0269- 845.864

Cod unic de înregistrare fiscală: RO 803727

Număr de ordine în Registrul Comerțului: J 32/127/1991

Capitalul social subscris și vărsat: 60.436.023 lei.

CĂTRE,

BURSA DE VALORI BUCUREȘTI

Cu ocazia efectuării raportului aferent semestrului I al exercițiului financiar 2008, vă înaintăm următoarele documente:

√ declarația de conformitate a raportărilor financiar-contabile semestriale la data de 30.06.2008;

√ raportul semestrial la data de 30.06.2008, conform prevederilor Regulamentului CNVM nr. 1/2006 privind emitenții și operațiunile cu valori mobiliare;


√ raportările financiar-contabile semestriale la data de 30.06.2008, înregistrate la Administrația Financiară și compuse din bilanț, contul de profit și pierdere și date informative;

√ raportul de gestiune al Consiliului de Administrație, privind activitatea economico-financiară a societății pentru semestrul I al exercițiului financiar 2008;

Data: 27.08.2008

Administrator

Ing. Vescan Mircea



A handwritten signature in black ink, appearing to be "Mircea Vescan", written over the stamp.

Denumirea societății comerciale: S.C. ARMAX GAZ S.A.

Sediu social: Str. Aurel Vlaicu 35A, Mediaș, jud. Sibiu;

Telefon: 0269- 845.864

Număr de ordine în Registrul Comerțului: J 32/127/1991;

Cod Unic de Înregistrare Fiscală la Oficiul Registrului Comerțului: RO 803727;

Piața reglementată pe care se tranzacționează valorile mobiliare emise: Sistemul Alternativ de Tranzacționare Rasdaq

Capitalul social subscris și vărsat: 60.436.023 lei.

DECLARAȚIE

de conformitate a raportărilor financiar-contabile semestriale

Subsemnații VESCAN MIRCEA în calitate de DIRECTOR GENERAL al SC ARMAX GAZ SA și URSU ELENA, în calitate de DIRECTOR ECONOMIC, prin prezenta, declarăm că raportările financiar contabile aferente semestrului I al exercițiului financiar 2008, au fost întocmite în conformitate cu prevederile Ordinului ministrului finanțelor publice nr. 1752/2005 privind aprobarea reglementărilor contabile conforme cu directivele europene, cu modificările și completările ulterioare și oferă o imagine corectă și conformă cu realitatea a activelor, obligațiilor, a poziției, a contului de profit și pierdere și a performanțelor financiare ale societății.

Raportul Consiliului de Administrație prezintă în mod corect și complet informațiile despre societate și realizează o descriere a principalelor riscuri și incertitudini specifice activității desfășurate.

Data: 27.08.2008


Cu stimă,

Director general,

VESCAN MIRCEA

Director Economic,

URSU ELENA



RAPORT SEMESTRIAL

pentru exercițiul financiar 2008

**în conformitate cu prevederile
Regulamentului C.N.V.M. nr.1/2006 privind emitenții și
operațiunile cu valori mobiliare**

Data raportului: 25.08.2008

Denumirea societății comerciale: S.C. ARMAX GAZ S.A.

Sediul social: Str. Aurel Vlaicu nr. 35A, Mediaș, jud. Sibiu;

Număr de telefon/fax: 0040- 0269/845.865, 0040- 0269/845.956;

Cod unic de înregistrare fiscală la Oficiul Registrului Comerțului: RO 803727;

Număr de ordine în Registrul Comerțului: J 32-127/1991;

Capitalul social subscris și vărsat:: 60.436.023 lei

Piața reglementată pe care se tranzacționează acțiunile emise: RGBS

Principalele caracteristici ale valorilor mobiliare emise de societatea comercială: acțiuni comune emise în formă dematerializată.

1. Situația economico-financiară

1.1. Prezentarea unei analize a situației economico-financiare actuale, comparativ cu aceeași perioadă a anului trecut, cu referire la:

a) Elemente de bilanț: active care reprezintă cel puțin 10% din total active; numerar și alte disponibilități lichide; profituri reinvestite; total active curente; situația datoriilor societății, total pasive curente.

√ Elemente de active care reprezintă cel puțin 10 % din valoarea totală a activelor:

Denumire indicator	La 01.01.2008 lei	Pondere în total active(%)	La 30.06.2008 lei	Pondere în total (%)	Variație (+/-) lei	Variație (+/-) %
Active immobilizate	20.978.994	26,79%	27.357.850	31,18%	+6.378.856	+30,41%
Active circulante	57.315.414	73,20%	60.377.306	68,81%	+3.061.892	+5,34%
Total active	78.300.003	-	87.739.263	-	+9.439.260	+12,05%

Comparativ cu perioada de referință, se poate constata o creștere a valorii activelor totale ale societății, în sumă absolută cu 9.439.260 lei, respectiv cu 12,05%.

În totalul activelor, ponderea majoritară (peste 50%) o dețin activele circulante, atât la finele primului semestru al anului curent, cât și la finele perioadei de referință (01.01.2008). Valoarea activelor imobilizate s-a apreciat în perioada analizată cu 6.378.856 lei (în termeni procentuali cu 30,41%). De asemenea, a crescut și valoarea activelor circulante în perioada analizată cu 3.061.892 lei (5,34%), în principal pe fondul creșterii stocurilor.

√ **Elemente de active imobilizate care depășesc 10% din valoarea totală a activelor imobilizate:**

Denumire indicator	La 01.01.2008 lei	Pondere în total active imobilizate (%)	La 30.06.2008 lei	Pondere în total active imobilizate (%)	Variație (+/-) lei	Variație (+/-) %
Imobilizări corporale	18.160.701	86,57%	24.128.813	88,20%	5.968.112	32,86%
Imobilizări financiare	2.462.040	11,76%	2.885.661	10,55%	423.621	17,21%
Total active imobilizate	20.978.994	-	27.357.850	-	6.378.856	30,41%

Referitor la categoria activelor imobilizate de natură corporală, se poate observa o apreciere semnificativă cu 5.968.112 lei (32,86% în termeni procentuali) a valorii acestora, pusă pe seama investițiilor în echipamente tehnologice și mijloace de transport. Imobilizările financiare au înregistrat o creștere de 423.621 lei (17,21%) reprezentată de achiziționarea unui pachet de acțiuni la societatea afiliată SC Gaz Proiect SA Brașov. În structura activelor imobilizate se înregistrează de asemenea imobilizări necorporale în valoare de 343.376 lei, fără ca această valoare să depășească 10% din valoarea activelor imobilizate.

√ **Elemente de active circulante care depășesc 10 % din valoarea totală a activelor circulante:**

Denumire indicator	La 01.01.2008 lei	Pondere în total active circulante (%)	La 30.06.2008 lei	Pondere în total active circulante (%)	Variație (+/-) lei	Variație (+/-) %
Stocuri	16.355.337	28,54%	24.683.307	40,88%	8.327.970	+50,92%
Creanțe	15.402.519	26,87%	15.634.416	25,89%	231.897	+1,51%
Casa și conturi la bănci	25.454.861	44,41%	19.956.886	33,05%	-5.494.975	-21,59%
Total active circulante	57.315.414	-	60.377.306	-	3.061.892	+5,34%

În perioada de raportare stocurile au crescut cu 50,92% comparativ cu perioada de referință. Această creștere nu comportă o influență semnificativă asupra trezoreriei societății prin prisma faptului că cifra de afaceri a crescut cu 11,72% față de perioada similară a anului anterior de raportare. Creanțele au înregistrat o creștere nesemnificativă de 1,51%

√ **Situația elementelor de numerar și a altor disponibilități lichide se prezintă astfel:**

Denumire indicator	La 01.01.2008 lei	Pondere în total active circulante (%)	La 30.06.2008 lei	Pondere în total active circulante (%)	Variație (+/-) lei	Variație (+/-) %
Casa și conturi la bănci	25.454.861	44,41%	19.956.886	33,05%	-5.494.975	-21,59%

Consecința imediată a reducerii gradului de încasare a creanțelor comerciale comportă influențe asupra situației trezoreriei societății, disponibilitățile bănești înregistrând o diminuare de 21,59% comparativ cu începutul exercițiului financiar. Cu toate acestea, indicatorii de lichiditate ai societății se mențin la valori supraunitare, respectiv 584,25% în ceea ce privește lichiditatea curentă și 345,01% în ceea ce privește lichiditatea imediată.

√ **Situația profiturilor reinvestite:**

Potrivit Hotărârii AGOA nr. 1/24.04.2008, profitul net realizat de societate la 31.12.2007 în sumă de 5.844.303 lei a fost capitalizat sub forma altor rezerve la dispoziția societății. Nu s-au declarat și distribuit dividende aferente profitului realizat de societate la 31.12.2007.

√ **Situația datoriilor societății:**

La data raportării (30.06.2008), situația datoriilor societății se prezintă după cum urmează:

Denumire indicator	La 01.01.2008 Lei	Pondere în total datorii (%)	La 30.06.2008 lei	Pondere în total datorii (%)	Variație (+/-) lei	Variație (+/-) %
Datorii curente	4.052.484	95,69%	10.334.264	96,96%	6.281.780	150,01%

Analiza datoriilor totale ale societății relevă o creștere a datoriilor curente cu 6.281.780 lei. Această creștere nu afectează gradul de îndatorare totală deoarece societatea nu înregistrează datorii cu o exigibilitate mai mare de 1 an.

√ **Situația activelor și pasivelor curente ale societății:**

Denumire indicator	La 01.01.2008 lei	La 30.06.2008 lei	Variație (+/-) lei	Variație (+/-) %
Active circulante	57.315.414	60.377.306	3.021.892	5,27%
Cheltuieli în avans	5.595	4.107	-1.488	-26,60%
Datorii ce trebuie plătite în termen de un an	4.052.484	10.334.264	6.281.780	150,01%
Active curente nete	53.268.525	50.047.149	-3.221.376	-6,05%

Evoluția pe care a înregistrat-o activele curente nete (în sensul deprecierii valorii acestora cu 6,05%) nu comportă o influență semnificativă asupra capacității societății de a face față finanțării datoriilor curente pe seama activelor circulante.

√ **Total active și pasive:**

Denumire indicator	La 01.01.2008 lei	La 30.06.2008 lei	Variație (+/-) lei	Variație (+/-) %
Total active	78.300.003	87.919.263	9.439.260	12,06%
Total pasive	78.300.003	87.739.263	9.439.260	12,06%

Nivelul pasivelor a crescut în 2008 față de începutul anului cu valoarea de 9.439.260 lei, în special pe seama încorporării profitului realizat în 2007 în contul de rezerve. De asemenea s-a înregistrat o creștere în ceea ce privește datoriile pe termen scurt ale societății cu 6.281.780 lei.

b) **Contul de profit și pierderi: vânzări nete; venituri brute; elemente de costuri și cheltuieli cu o pondere de cel puțin 20% în vânzările nete sau în veniturile brute; provizioane de risc și pentru diverse cheltuieli; referire la orice vânzare sau oprire a unui segment de activitate efectuată în ultimele 6 luni sau care urmează a se efectua în următoarele 6 luni; dividende declarate și plătite.**

Comparativ cu situația existentă la sfârșitul perioadei de referință (primul semestru al anului anterior), analiza principalilor indicatori de performanță financiară a societății la 30.06.2008 se prezintă astfel:

Denumire indicator	30.06.2007 lei	30.06.2008 lei
Cifra de afaceri	19.592.462	21.889.448
Venituri din exploatare	20.783.573	30.739.506
Cheltuieli cu materii prime și materiale consumabile	4.805.032	14.082.797
Alte cheltuieli materiale	421.207	515.196
Cheltuieli cu personalul	3.870.064	5.290.911
Ajustări de valoare privind imobilizările corporale și necorporale	703.486	781.867
Alte cheltuieli din exploatare	5.595.787	6.392.234
Ajustări privind provizioanele	0	0
Cheltuieli de exploatare-total	15.871.790	27.896.946
Rezultat din exploatare	+4.911.783	+2.842.560
Venituri financiare	51.751	721.630
Cheltuieli financiare	576.265	87.136
Rezultatul financiar	-524.514	+634.494
Rezultatul curent	+4.387.269	+3.477.054
Venituri totale	20.835.324	31.461.136
Cheltuieli totale	16.448.055	27.984.082
Rezultatul net	+3.734.515	+2.988.064

Analiza principalilor indicatori de performanță financiară ai societății, relevă faptul ca veniturile din exploatare s-au apreciat semnificativ cu 47,90%, în timp ce cheltuielile aferente au cunoscut o majorare cu 75,76%. În aceste condiții, rezultatul operațional s-a concretizat într-un profit din exploatare în valoare de 2.842.560 lei, în scădere cu 42,13%, față de perioada similară de raportare.

În structura veniturilor din exploatare, se remarcă o creștere a cifrei de afaceri nete cu 11,72% comparativ cu perioada de referință, până la valoarea de 21.889.448 lei, având următoarea structură:

- producție vândută: 21.461.341 lei
- venituri din vânzarea mărfurilor: 405.207 lei
- venituri din subvenții de exploatare: 22.900 lei.

Pierderea din activitatea financiară s-a transformat într-un profit, societatea înregistrând un rezultat financiar pozitiv în valoare de 634.494 lei. Această creștere a fost determinată de veniturile financiare (în principal venituri din dobânzi) care au crescut cu 1.294,43% pe fondul amplificării activității de investiții financiare, coroborate cu reducerea cheltuielilor aferente acestei activități cu 84,88%.

Diminuarea rezultatului aferent activității de exploatare a avut o consecință nefavorabilă asupra rezultatului net al exercițiului. Astfel, rezultatul curent la finele primului semestru al exercițiului în curs s-a concretizat într-un profit de 2.988.064 lei, comparativ cu perioada de referință când profitul s-a cifrat la 3.734.515 lei, ceea ce în termeni procentuali reprezintă o scădere cu 19,99%..

√ **Situația vânzărilor nete și a veniturilor brute:**

Denumire indicator	La 30.06.2007 lei	La 30.06.2008 lei	Variație (+/-) lei	Variație (+/-) %
Vânzări nete	19.592.462	21.889.448	2.296.986	+11,72%
Venituri brute din activitatea de exploatare- total	20.783.573	30.739.506	9.955.933	+47,90%
Total venituri	20.835.324	31.461.136	10.625.812	+51,00%

Comparativ cu perioada de referință, cifra de afaceri netă a cunoscut o apreciere cu 11,72%, datorată, în principal, creșterii valorii producției vândute cu 10,18%. Veniturile totale realizate de societate pe parcursul primului semestru s-au apreciat cu 51,00% prin prisma creșterii atât a veniturilor din exploatare (47,90%) cât și a celor realizate din activitatea financiară a societății (1.294,43%).

√ **Elemente de costuri și cheltuieli cu o pondere de cel puțin 20 % în vânzările nete:**

Denumire indicator	La 30.06.2007 lei	Pondere în vânzările nete (%)	La 30.06.2008 lei	Pondere în vânzările nete (%)	Variație (+/-) lei
Cheltuieli cu personalul	3.870.064	19,75%	5.290.911	24,17%	1.420.847
Cheltuieli cu materii prime și materiale consumabile	4.805.032	24,52%	14.082.797	64,34%	9.277.765
Alte cheltuieli de exploatare	5.595.787	28,56%	6.392.234	29,20%	796.447

√ În cursul perioadei analizate, societatea nu a suplimentat valoarea provizioanelor pentru riscuri și cheltuieli și nu a procedat la vânzarea sau oprirea unui segment de activitate care să afecteze desfășurarea normală a ciclului de exploatare. La data prezentului raport nu există informații care să confirme această intenție în următoarele 6 luni de activitate.

√ În cursul primului semestru al exercițiului financiar 2008 societatea nu a declarat dividende care să fie distribuite acționarilor în cursul anului. De asemenea, nu au existat modificări privind drepturile deținătorilor de valori mobiliare. Profitul realizat la 31.12.2007 a fost repartizat la fondul de rezerve.

c) cash flow: toate schimbările intervenite în nivelul numerarului în cadrul activității de bază, investițiilor și activității financiare, nivelul numerarului la începutul și la sfârșitul perioadei.

Analiza situației trezoreriei societății, scoate în evidență o diminuare a elementelor de numerar la sfârșitul perioadei de raportare, de la 25.454.861 lei la începutul anului, la 19.956.886 lei, sold existent la finele perioadei analizate, ceea ce în termeni procentuali reprezintă o scădere cu 21,60%.

2. Analiza activității societății comerciale

2.1. Prezentarea și analizarea tendințelor, elementelor, evenimentelor sau factorilor de incertitudine ce afectează sau ar putea afecta lichiditatea societății comerciale, comparativ cu aceeași perioadă a anului trecut.

Indicatorii de lichiditate ai societății sunt de 584,25% pentru lichiditatea curentă și de 345,01% în cazul lichidității imediate, situându-se mult peste pragul recomandat de 100%. Aceste valori oferă suficiente garanții pentru acoperirea datoriilor curente atât pe seama elementelor de tezorerie cât și pe seama activelor circulante.

Litigiile în care este implicată societatea în calitate de reclamantă se referă la recuperarea unor creanțe de la societăți aflate în reorganizare judiciară. Aceste procese nu sunt de natură să afecteze lichiditatea societății. Litigiile cu valori semnificative în care este implicată societatea sunt:

Nr. crt.	Partea adversă	Valoare	Stadiul actual
1.	SC LACAZE LEYME S.A.	21.855,62 lei	Cerere de înscriere a creanței în procedura de reorganizare judiciară
2.	BOHLEN&DOYEN GmbH	96.679,40 lei	Cerere de înscriere a creanței în procedura insolvenței

2.2. Prezentarea și analizarea efectelor asupra situației financiare a societății comerciale a tuturor cheltuielilor de capital, curente sau anticipate (precizând scopul și sursele de finanțare a acestor cheltuieli), comparativ cu aceeași perioadă a anului trecut.

În cursul perioadei analizate societatea a afectat resurse financiare pentru susținerea unor cheltuieli de capital, fiind achiziționate echipamente tehnologice și mijloace de transport în valoare de 5.314.256 lei. În acord cu politica de investiții financiare, societatea a achiziționat un pachet de acțiuni la

SC Gaz Proiect SA în valoare de 423.621 lei. De asemenea societatea are imobilizări în curs în valoare de 1.574.257 lei.

2.3. Prezentarea și analizarea evenimentelor, tranzacțiilor, schimbărilor economice care afectează semnificativ veniturile din activitatea de bază. Precizarea măsurii în care au fost afectate veniturile de fiecare element identificat. Comparație cu perioada corespunzătoare a anului trecut.

În perioada de raportare nu s-au manifestat evenimente și nu au avut loc tranzacții de natură să afecteze negativ și într-o manieră semnificativă veniturile din activitatea de bază. Se constată o creștere a veniturilor totale din activitatea de exploatare cu 47,90%, în principal pe seama creșterii veniturilor din producția vândută cu 10,18% și a veniturilor din vânzarea mărfurilor cu 255,72%.

3. Schimbări care afectează capitalul și administrarea societății comerciale

3.1. Descrierea cazurilor în care societatea comercială a fost în imposibilitatea de a-și respecta obligațiile financiare în timpul perioadei respective

La finele perioadei de raportare societatea nu înregistrează datorii restante în relațiile cu terții. Obligațiile fiscale, comerciale și față de personalul angajat au fost onorate conform termenelor contractuale și legale

3.2. Descrierea oricărei modificări privind drepturile deținătorilor de valori mobiliare emise de societatea comercială .

Nu au intervenit astfel de modificări.

4. Tranzacții semnificative

În perioada analizată, administratorul societății dl. Mircea Vescan a achiziționat 1.986.900 titluri ARAX la un preț mediu de 0,1625 lei/acțiune, majorându-și deținerile de la 37,64% la 38,50%.

Raportările financiar-contabile aferente semestrului I al anului curent nu au fost auditate potrivit reglementarilor specifice în vigoare.


5. Semnături:

Administrator,

Ing. VESCAN MIRCEA

Director Economic,

ec. URSU ELENA



Judetul: 32--SIBIU

Entitate: S.C. ARMAX GAZ S.A.

Adresa: localitatea MEDIAS, str. AUREL VLAICU, nr. 35A, tel. 0269-845864

Numar din registrul comertului: J-32-127-1991

Forma de proprietate: 34--Societati comerciale pe actiuni

Activitatea preponderanta (cod si denumire clasa CAEN): 2511--Fabric.de constructii metalice si parti componente ale structurilor metalice

Cod unic de inregistrare: 803727



SITUATIA ACTIVELOR, DATORILOR SI CAPITALURILOR PROPRII

la data de 30.06.2008

Formularul 10 - pagina 1

- lei -

Denumirea indicatorului	Nr. rd.	SOLD LA	
		01.01.2008	30.06.2008
A	B	1	2
A. ACTIVE IMOBILIZATE			
I. IMOBILIZARI NECORPORALE (ct. 201+203+205+2071+208+233+234-280-290-2933)	01	356253	343376
II. IMOBILIZARI CORPORALE (ct.211+212+213+214+231+232-281-291-2931)	02	18160701	24128813
III. IMOBILIZARI FINANCIARE (ct. 261+263+265+267-296)	03	2462040	2885661
ACTIVE IMOBILIZATE - TOTAL (rd. 01 la 03)	04	20978994	27357850
B. ACTIVE CIRCULANTE			
I. STOCURI (ct. 301+302+303+/-308+331+332+341+345+346+/-348+351+354+356+357+358+361+/-368+371+/-378+381+/-388-391-392-393-394-395-396-397-398+4091-4428)	05	16355337	24683307
II. CREANTE (ct.267-296+4092+411+413+418+425+4282+431+437+4382+441+4424+4428+444+ 445+446+447+4482+451+453+456+4582+461+473-491-495-496+5187)	06	15402519	15634416
III. INVESTITII PE TERMEN SCURT (ct.501+505+506+508+5113+5114-591-595-596-598)	07	102697	102697
IV. CASA SI CONTURI LA BANCI (ct. 5112+512+531+532+541+542)	08	25454861	19956886
ACTIVE CIRCULANTE - TOTAL (rd. 05 la 08)	09	57315414	60377306
C. CHELTUIELI IN AVANS (ct. 471)	10	5595	4107
D. DATORII: SUMELE CARE TREBUIE PLATITE INTR-O PERIOADA DE PANA LA UN AN (ct.161+162+166+167+168-169+269+401+403+404+405+408+419+421+423+424+426+427+4281+431+437+4381+441+4423+4428+444+446+447+4481+451+453+455+456+457+4581+462+473+509+5186+519)	11	4052484	10334264
E. ACTIVE CIRCULANTE NETE/ DATORII CURENTE NETE (rd.09+10-11-18)	12	53268525	50047149
F. TOTAL ACTIVE MINUS DATORII CURENTE (rd. 04+12)	13	74247519	77404999
G. DATORII: SUMELE CARE TREBUIE PLATITE INTR-O PERIOADA MAI MARE DE UN AN (ct.161+162+166+167+168-169+269+401+403+404+405+408+419+421+423+424+426+427+ 4281+431+437+4381+441+4423+4428+444+446+447+4481+451+453+455+456+457+4581+462+473+509+5186+519)	14	0	0
H. PROVIZIOANE (ct. 151)	15	930177	916538
I. VENITURI IN AVANS (rd. 17+18), din care:	16	252695	239070
- subventii pentru investitii (ct. 131+132+133+134+138)	17	252695	239070
- venituri înregistrate in avans (ct. 472)	18	0	0
J. CAPITAL SI REZERVE			
I. CAPITAL (rd. 20 la 22), din care:	19	60436023	60436023
- capital subscris vărsat (ct. 1012)	20	60436023	60436023
- capital subscris nevărsat (ct. 1011)	21	0	0
- patrimoniul regiei (ct. 1015)	22	0	0
II. PRIME DE CAPITAL (ct. 104)	23	0	0
III. REZERVE DIN REEVALUARE (ct. 105)	24	5160368	5088761
IV. REZERVE (ct. 106)	25	1584478	7687880
Actiuni proprii (ct. 109)	26	2154	2154
Castiguri legate de instrumentele de capitaluri proprii (ct.141)	27	0	0
Pierderi legate de instrumentele de capitaluri proprii (ct.149)	28	0	0

V. PROFITUL SAU PIERDEREA REPORTAT (A) (ct. 117) ----- Sold C	29	41629	224670
----- Sold D	30	0	0
VI. PROFITUL SAU PIERDEREA EXERCITIULUI FINANCIAR (ct. 121) ----- Sold C	31	6228669	2988064
----- Sold D	32	0	0
Repartizarea profitului (ct. 129)	33	384366	173853
CAPITALURI PROPRII - TOTAL (rd. 19+23+24+25-26+27-28+29-30+31-32-33)	34	73064647	76249391
Patrimoniul public (ct. 1016)	35	0	0
CAPITALURI - TOTAL (rd. 34+35)	36	73064647	76249391


Administrator,

Numele si prenumele :

ING. VESCAN MIRCEA SIMION

Semnătura

Stampila unității



Intocmit,

Numele si prenumele :

EC. URSU ELENA

Calitatea :

DIRECTOR ECONOMIC

Nr. de inregistrare in organismul profesional :

Semnătura

A handwritten signature in black ink.

Denumirea indicatorului	Nr. rd.	Realizări în perioada de raportare	
		30.06.2007	30.06.2008
A	B	1	2
1.Cifra de afaceri netă (rd.02 la 05)	01	19592462	21889448
Productia vândută (ct.701+702+703+704+705+706+708)	02	19478551	21461341
Venituri din vânzarea mărfurilor (ct.707)	03	113911	405207
Venituri din dobanzi inregistrate de entitatile al caror obiect de activitate il constituie leasingul (ct. 766)	04	0	0
Venituri din subventii de exploatare aferente cifrei de afaceri nete (ct.7411)	05	0	22900
2.Variatia stocurilor de produse finite (ct.711)	06	967611	8679019
si a productiei in curs de executie	07	0	0
3.Productia realizata de entitate pentru scopurile sale proprii si capitalizata (ct.721+722)	08	13340	48658
4.Alte venituri din exploatare (ct.7417+758)	09	210160	122381
VENITURI DIN EXPLOATARE - TOTAL (rd.01+06-07+08+09)	10	20783573	30739506
5. a) Cheltuieli cu materiile prime si materialele consumabile (ct.601+602-7412)	11	4805032	14082797
Alte cheltuieli materiale (ct.603+604+606+608)	12	421207	515196
b) Alte cheltuieli externe (cu energie si apa) (ct.605-7413)	13	369289	444400
c) Cheltuieli privind mărfurile (ct.607)	14	106925	389541
6.Cheltuieli cu personalul (rd.16+17), din care:	15	3870064	5290911
a) Salarii si indemnizatii (ct.641+642-7414)	16	2989114	4132984
b) Cheltuieli cu asigurarile si protectia socială (ct.645-7415)	17	880950	1157927
7. a) Ajustari de valoare privind imobilizarile corporale si necorporale (rd.19-20)	18	703486	781867
a.1) Cheltuieli (ct.6811+6813)	19	703486	781867
a.2) Venituri (ct.7813)	20	0	0
b) Ajustari de valoare privind activele circulante (rd.22-23)	21	0	0
b.1) Cheltuieli (ct.654+6814)	22	0	0
b.2) Venituri (ct.754+7814)	23	0	0
8. Alte cheltuieli de exploatare (rd.25 la 28)	24	5595787	6392234
8.1 Cheltuieli privind prestatiile externe (ct.611+612+613+614+621+622+623+624+625+626+627+628-7416)	25	5166134	5936344
8.2 Cheltuieli cu alte impozite, taxe si vărsaminte asimilate (ct.635)	26	192788	226018
8.3 Cheltuieli cu despăgubiri, donatii si activele cedate (ct.658)	27	236865	229872
Cheltuieli privind dobanzile de refinantare inregistrate de entitatile al caror obiect de activitate il constituie leasingul (ct. 666)	28	0	0
Ajustări privind provizioanele (rd.30-31)	29	0	0
- Cheltuieli (ct.6812)	30	0	0
- Venituri (ct.7812)	31	0	0
CHELTUIELI DE EXPLOATARE - TOTAL (rd.11 la 15 +18+21+24+29)	32	15871790	27896946
PROFITUL SAU PIERDEREA DIN EXPLOATARE	33	4911783	2842560
- Profit (rd.10-32)	34	0	0
- Pierdere (rd.32-10)	35	0	0
9. Venituri din interese de participare (ct.7611+7613)	36	0	0
- din care, veniturile obtinute de la entitatile afiliate	37	0	0
10.Venituri din alte investitii si imprumuturi care fac parte din activele imobilizate (ct.763)	38	0	0
- din care, veniturile obtinute de la entitatile afiliate	39	0	0
11. Venituri din dobânzi (ct.766)	40	2887	532007
- din care, veniturile obtinute de la entitatile afiliate	41	0	0
Alte venituri financiare (ct.762+764+765+767+768)	42	48864	189623
VENITURI FINANCIARE - TOTAL (rd.35+37+39+41)	43	51751	721630
12.Ajustari de valoare privind imobilizarile financiare si a investitiilor financiare detinute ca active circulante (rd.44-45)	44	0	0
- Cheltuieli (ct.686)	45	0	0
- Venituri (ct.786)	46	0	0
13. Cheltuieli privind dobânzile (ct.666-7418)	47	371140	66583
- din care, cheltuielile in relatia cu entitatile afiliate	48	0	0
Alte cheltuieli financiare (ct.663+664+665+667+668)	49	205125	20553
CHELTUIELI FINANCIARE - TOTAL (rd.43+46+48)	50	576265	87136
PROFITUL SAU PIERDEREA FINANCIAR(A)	51	0	634494
- Profit (rd.42-49)	52	0	0
- Pierdere (rd.49-42)	53	524514	0

14. PROFITUL SAU PIERDEREA CURENT(A)	- Profit (rd.10+42-32-49)	52	4387269	3477054
	- Pierdere (rd.32+49-10-42)	53	0	0
15. Venituri extraordinare (ct.771)		54	0	0
16. Cheltuieli extraordinare (ct.671)		55	0	0
17. PROFITUL SAU PIERDEREA DIN ACTIVITATEA EXTRAORDINARA	- Profit (rd.54-55)	56	0	0
	- Pierdere (rd.55-54)	57	0	0
VENITURI TOTALE (rd.10+42+54)		58	20835324	31461136
CHELTUIELI TOTALE (rd.32+49+55)		59	16448055	27984082
PROFITUL SAU PIERDERA BRUTA	- Profit (rd.58-59)	60	4387269	3477054
	- Pierdere (rd.59-58)	61	0	0
18. Impozitul pe profit (ct.691)		62	652754	488990
19. Alte impozite neprezentate la elementele de mai sus (ct. 698)		63	0	0
20. PROFITUL SAU PIERDERA NET(A) A EXERCITIULUI FINANCIAR	- Profit (rd.60-61-62-63)	64	3734515	2988064
	- Pierdere (rd.61+62+63-60)	65	0	0

Administrator,

Numele si prenumele :

ING. VESCAN MIRCEA SIMION

Intocmit,

Numele si prenumele :

EC.URSU ELENA

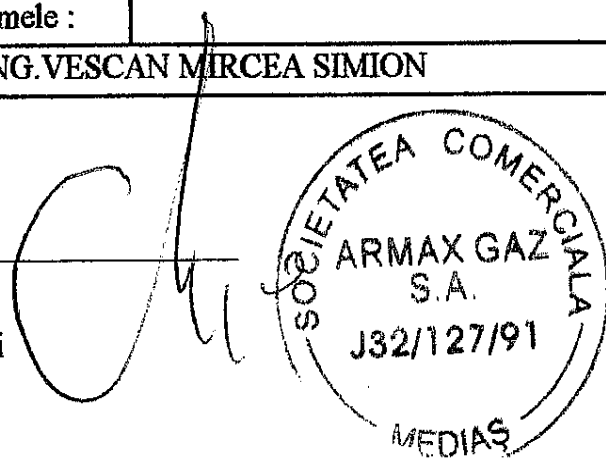
Calitatea :

DIRECTOR ECONOMIC

Nr.de inregistrare in organismul profesional :

Semnătura

Stampila unității



Semnătura

I. Date privind rezultatul inregistrat		Nr. rd.	Nr. unități	Sume
Unități care au inregistrat profit		01	1	2988064
Unități care au inregistrat pierdere		02	0	0

II. Date privind platile restante		Nr. rd.	Total col. 2+3, din care:	Pentru activitatea curentă	Pentru activitatea de investitii
A		B	1	2	3
Plăți restante - total (rd.04+08+14 la 18 +22), din care:		03	0	0	0
Furnizori restanti - total (rd.05 la 07), din care:		04	0	0	0
- peste 30 de zile		05	0	0	0
- peste 90 de zile		06	0	0	0
- peste 1 an		07	0	0	0
Obligatii restante față de bugetul asigurarilor sociale - total (rd.09 la 13), din care:		08	0	0	0
- contributii pentru asigurări sociale de stat datorate de angajatori, salariati si alte persoane asimilate		09	0	0	0
- contributii pentru fondul asigurărilor sociale de sănătate		10	0	0	0
- contributia pentru pensia suplimentară		11	0	0	0
- contributii pentru bugetul asigurarilor pentru somaj		12	0	0	0
- alte datorii sociale		13	0	0	0
Obligatii restante față de bugetele fondurilor speciale si alte fonduri		14	0	0	0
Obligatii restante față de alti creditorii		15	0	0	0
Impozite si taxe neplătite la termenul stabilit la bugetul de stat		16	0	0	0
Impozite si taxe neplătite la termenul stabilit la bugetele locale		17	0	0	0
Credite bancare nerambursate la scadentă - total (rd.19 la 21)		18	0	0	0
- restante dupa 30 zile		19	0	0	0
- restante dupa 90 zile		20	0	0	0
- restante dupa 1 an		21	0	0	0
Dobânzi restante		22	0	0	0


III. Numărul mediu de salariati		Nr. rd.	30.06.2007	30.06.2008
Numărul mediu de salariati		23	358	364

IV. Plăți de dobânzi si redevente		Nr. rd.	Sume (lei)
Venituri brute din dobânzi plătite de persoanele juridice române către persoanele fizice nerezidente din statele membre ale Uniunii Europene, din care:		24	0
- impozitul datorat la bugetul de stat		25	0
Venituri brute din dobânzi plătite de persoanele juridice române către persoanele juridice afiliate *) nerezidente din statele membre ale Uniunii Europene, din care:		26	0
- impozitul datorat la bugetul de stat		27	0
Venituri din redevente plătite de persoanele juridice române către persoane juridice afiliate *) nerezidente din statele membre ale Uniunii Europene, din care:		28	0
- impozitul datorat la bugetul de stat		29	0

V. Tichete de masă		Nr. rd.	Sume (lei)
Contravaloarea tichetelor de masă acordate salariatilor		30	298018



VI. Cheltuieli de inovare **)		Nr. rd.	30.06.2007	30.06.2008
- chelt.de inovare finalizate in cursul perioadei		31	0	0
- chelt.de inovare in curs de finalizare in cursul perioadei		32	0	0
- chelt.de inovare abandonate in cursul perioadei		33	0	0

Administrator,		Intocmit,	
Numele si prenumele : ING.VESCAN MIRCEA SIMION		Numele si prenumele : EC.URSU ELENA	
		Calitatea : DIRECTOR ECONOMIC	
		Nr.de inregistrare in organismul profesional :	
Semnătura _____		Semnătura _____	
Stampila unității			





S.C. ARMAX GAZ S.A.




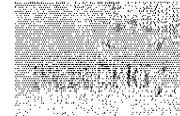

551041 Medias str. Aurel Vlaicu nr. 35/A, jud. Sibiu;

C.I.F: RO 803727; Înregistrat în R.C. cu nr. J32/127-1991;

Cod IBAN: RO53RNCB0231019525400001 B.C.R. Fil. Medias

Capital social subscris: 60.436.023,40 lei; vărsat: 60.436.023,40 lei

Tel. 0269/845864 ; 845164; Fax 0269/845956; E-mail: office@armaxgaz.ro; web: www.armaxgaz.ro



RAPORTUL DE GESTIUNE AL ADMINISTRATORILOR PRIVIND ACTIVITATEA ECONOMICO-FINANCIARĂ

aferent semestrului I al exercițiului financiar 2008

CUPRINSUL RAPORTULUI:

- 1. Prezentarea generală societatii**
- 2. Analiza evoluției principalilor indicatori economico-financiari ai societății în perioada 01.01.2008-30.06.2008**
- 3. Politici, reguli și metode contabile utilizate în evidențierea operațiunilor patrimoniale ale societății**
- 4. Alte informații relevante**
- 5. Concluzii și propuneri**

1. Prezentarea generală a societatii

1.1.Date de identificare:

Denumire: S.C. ARMAX GAZ S.A.

Sediul social: . MEDIAS str.Aurel Vlaicu nr.35A

Telefon/fax: 0269-845865/845956

E-mail: office@armaxgaz.ro

Adresă web:

Capital social subscris și vărsat:60.436.023,40

Forma de proprietate: privata integral cu capital romanesc

Durata de funcționare a societății: nelimitata

Ramura de activitate: cod CAEN 2511 confectii metalice si parti componente

Nr. de înregistrare la O.R.C Sibiu J-32-127-1991

Cod Unic de Înregistrare Fiscală: RO 803727

Cont IBAN deschis la RO53RNCB0231019525400001 BCR MEDIAS

1.2.Structura acționariatului aproximativ 6000 de actionari, persoane fizice si juridice, dintre care pachet semnificativ detine d-l Vescan Mircea adica 37,64%

1.3.Categoriile de servicii/produse prestate/realizate echipamente de petrol si gaze

1.4. Analiza principalilor factorilor de risc capabili să afecteze profitabilitatea activității desfășurate.

In semestrul I. nu au existat factori de risc care ar fi putut influenta profitabilitatea activitatii.

2. Analiza evoluției principalilor indicatori economico-financiari ai societății în perioada semestrul I.2008

a. Elemente de bilant

lei

Elemente	30.06.2007	30.06.2008
Active imobilizate, din care :	12.991.488	27.357.850
- imobilizari corporale	12.516.875	24.128.813
Active circulante, din care	37.692.680	60.377.306
- stocuri	20.587.713	24.683.307
- creante	15.203.871	15.634.416
Datorii ce trebuie platite intr-o perioada de pana la un an	8.411.228	10.334.264
Capitaluri proprii	32.672.171	76.249.391

Se observa o crestere a activelor circulante datorita cresterii disponibilitatilor banesti provenit din subsciere la majorare capital social care nu a fost reinvestit integral, o crestere a capitalurilor proprii prin repartizarea profitului anului 2007 la fonduri pentru finantari proprii si in mare parte datorita majorarii capitalului social in perioada analizata de la 8.067.594 lei la 60.436.023 lei

b. Contul de profit si pierdere

lei

Indicatori	30.06.2007	30.06.2008
Venituri totale, din care	20.835.324	31.461.136
- venituri din exploatare	20.783.573	30.739.506
- venituri financiare	51.751	721.630
- venituri exceptionale	-	-
Cifra de afaceri	19.592.462	21.889.448
Cheltuieli totale, din care	16.448.055	27.984.082
- cheltuieli din exploatare	15.871.790	27.896.946
- materiale	5.226.239	14.597.993
- cheltuieli cu personalul	3.870.064	5.290.911
- cheltuieli financiare	576.265	87.136
- cheltuieli exceptionale	-	-
Profit brut	4.387.269	3.477.054

Provizioane pentru riscuri si cheltuieli nu au fost constituite. Dividende nu au fost calculate sau platite.

c. Fluxul de numerar in sem.I a ramas pozitiv si se observa o usoara diminuare iar in sem.II va fi tot pozitiv datorita cresterii cifrei de afaceri si a incasarilor. Planul de investitii a fost realizat. S-au investit 5.314.256 lei in echipamente tehnologice si mijloace de transport, 1.574.257 lei in investitii neterminate si 423.621 lei in actiuni la societatea afiliata Gaz proiect SA Brasov

CALCULUL SI ANALIZA PRINCIPALILOR INDICATORI ECONOMICO-FINANCIARI

a. indicatori de lichiditate

$$\text{lichiditate curentă} = \frac{\text{active circulante}}{\text{datorii curente}} = \frac{60.377.306}{10.334.264} \times 100 = 584,25\%$$

oferă suficiente garanții pentru acoperirea datoriilor ce trebuie plătite sub 1 an din activele circulante (curente) existente

$$\begin{aligned} \text{lichiditate imediată} &= \frac{\text{active curente-stocuri}}{\text{datorii curente}} = \frac{60.377.306 - 24.683.307}{10.334.264} \times 100 = \\ &= \frac{35.653.999}{10.334.264} = 345,01\% \end{aligned}$$

datoriile curente se pot achita din lichiditățile și creanțele existente, imediat

b. indicatori de risc

$$\text{gradul de îndatorare} = \frac{\text{capital împrumutat (credite peste 1 an)}}{\text{capital propriu}} =$$

$$= \frac{0}{\text{capital propriu}} \times 100 = 0\%$$

76.249.391

c. indicatori de activitate

$$\text{viteza de rotație a stocurilor} = \frac{\text{stoc mediu}}{\text{costul vanzării}} \times 182 = \frac{20.519.322}{19.217.927} \times 182 = 194 \text{ zile}$$

$$\text{viteza de rotație a debitelor} = \frac{\text{sold mediu clienți}}{\text{cifra de afaceri}} \times 182 = \frac{15.037.963}{21.889.448} \times 182 = 126 \text{ zile}$$

$$\text{viteza de rotație a creditelor} = \frac{\text{sold mediu furnizori}}{\text{cifra de afaceri}} \times 182 = \frac{4.200.535}{21.889.448} \times 182 = 35 \text{ zile}$$

$$\text{viteza de rotație a activelor imobilizate} = \frac{\text{cifra de afaceri}}{\text{active imobilizate}} = \frac{21.889.448}{27.357.850} = 0,80$$

fiecare 1 lei activ imobilizat produce 0,80 lei cifra de afaceri.

3. Politici, reguli și metode contabile utilizate în evidențierea operațiunilor patrimoniale

Situațiile financiare au fost întocmite în conformitate cu prevederile legii contabilității nr.82/1991 republicată cu modificările ulterioare și cu reglementările contabile armonizate cu Directiva a IV-a a Comunității Economice Europene și cu Standardele Internaționale de Contabilitate, aprobate cu OMF 1752/2005.

Situațiile financiare prezentate pentru semestrul I. 2008, sunt întocmite în moneda națională, lei RON și sunt prezentate în lei.

Activele societății sunt prezentate la cost istoric, prin reevaluare sunt ajustate doar activele corporale, înregistrate conform standardelor românești de contabilitate. Societatea nu a optat pentru aplicarea prevederilor IAS 29 – raportarea financiară în economie hiperinflaționistă.

Politicile contabile au fost consecvent aplicate și sunt cele folosite și în anul anterior.

Tratamente alternative nu s-au aplicat.

Imobilizările corporale și necorporale sunt amortizate după metoda liniară. Cheltuielile cu îmbunătățirile semnificative sunt capitalizate, fără limită de valoare dacă acestea produc beneficii viitoare. Costurile de întreținere și reparații precum și cele legate de casări sunt incluse în contul de profit și pierdere. Valoarea contabilă se revizuieste anual și se ajustează cu provizioanele de depreciere.

Materialele și obiectele de inventar sunt evaluate la costul de achiziție, produsele finite și semifabricatele la cost de producție. La ieșire din gestiune se folosește metoda prețurilor prestabilite.

Celelalte posturi bilanțiere sunt evaluate la valoarea lor nominală.

Presedinte

Consiliu de administrație

Ing. Vescan Mircea



A handwritten signature in black ink, appearing to be "Mircea Vescan", written over the stamp and extending to the right.